


如何投票及交回選票？

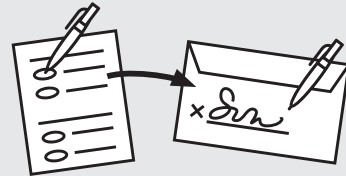
1

如果您已登記投票，則無需申請索取選票。您的選票將於10月18日或之前寄到您在選民登記上所提供的地址。如果需要補發選票，可聯絡在這手冊最後的郡選舉部辦事處。



2

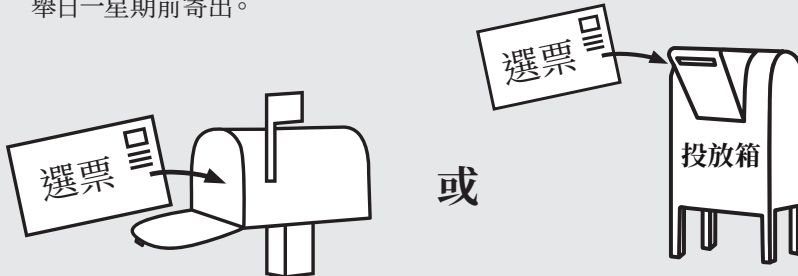
投選您的選票並在回郵信封上簽名。我們需要您的簽名才能接受選票。您無須對選票上的每個競選進行投票。我們建議您參考這本手冊以助您決定。



3

透過郵寄交回您的選票而無需郵票。若郵寄選票，您的選票必須蓋上11月5日前的郵戳。請勿讓過期的郵戳取消您的選票資格。美國郵政服務局 (USPS) 建議您於選舉日一星期前寄出。

或將您的選票交回官方選票投放箱。投放箱開放至11月5日晚上8點。請參閱VoteWA.gov搜尋投放箱地點。



如果您無法親自交回您的選票，請只讓您信任的人為您傳送。

4

在VoteWA.gov上查看您的選票進度，確認您的郡選舉部辦事處已收到選票。若有以下情況，選舉工作人員將在處理



您的選票之前聯絡您：

- 您無簽名
- 您的簽名與您的選民登記紀錄不吻合

網上查看選舉結果

選舉當晚8點之後，每個郡統計的選票結果將會在 **results.vote.wa.gov** 公佈。

結果會隨著郡報告而更新，並在獲得認證之前是非官方的。